

KATA PENGANTAR


Dengan mengucapkan puji dan rasa syukur kehadiran Allah Subhanahu Wata'ala Kami telah dapat menyusun Rencana Kerja Perubahan (PAK) 2018 Dinas Koperasi dan Usaha Mikro Kota Surabaya Tahun Anggaran, penyusunan Rencana Kerja Perubahan (PAK) 2018 ini berpijak pada Review Rencana Strategis (Renstra) Dinas Koperasi dan Usaha Mikro Kota Surabaya tahun 2017-2021, hasil-hasil kegiatan Tahun 2018 sampai dengan Triwulan II (dua) dan hasil koordinasi dengan Tim Anggaran Pemerintah Kota Surabaya.

Rencana Kerja Tahunan Perubahan ini nantinya di dukung sumber dana APBD 2018 dan sumber daya lainnya. Rencana Kerja Tahunan Dinas Koperasi dan Usaha Mikro Kota Surabaya memuat target tujuan, sasaran serta strategi implementasi yang ditetapkan untuk dapat merealisasikan tujuan dan sasaran Dinas Koperasi Dan Usaha Mikro Kota Surabaya.

Dengan adanya Rencana Kerja Perubahan 2018 ini, diharapkan dapat dijadikan Pedoman pelaksanaan tugas bagi seluruh aparat Dinas koperasi dan Usaha Mikro Kota Surabaya, sehingga dalam pelaksanaan kegiatan operasionalnya memiliki nilai kinerja, semangat kebersamaan dan kekompakan serta kemandirian untuk menuju sasaran dan tujuan yang ditetapkan.

Demikian, Rencana Kerja Perubahan 2018 Dinas Koperasi dan Usaha Mikro Kota Surabaya, semoga dapat memberikan arah bagi kelancaran tugas dan peningkatan kinerja aparat serta memberi kemanfaatan kepada masyarakat Kota Surabaya.

Surabaya, 28 Agustus 2018
Kepala Dinas
Koperasi dan Usaha Mikro
Kota Surabaya


Drs. Ec. WIDODO SURYANTORO, MM
Pembina Utama Muda
NIP 19640421198903 1 011

DAFTAR ISI

KATA PENGANTAR

BAB I PENDAHULUAN.....	1
I.1 Maksud dan Tujuan	1
I.2 Landasan Hukum	2
I.3 Sistematika Penulisan	6
BAB II HASIL EVALUASI RENJA SAMPAI DENGAN TRIWULAN II TAHUN BERKENAAN	7
II.1 Evaluasi Pelaksanaan Renja Perangkat Daerah Tahun Lalu DanCapaian Renstra PerangkatDaerah	7
BAB III RENCANA KERJA DAN PENDANAAN PERANGKAT DAERAH.....	30
BAB IV PENUTUP.....	40

BAB I

PENDAHULUAN

Rencana kerja Perangkat Daerah Perubahan Perubahan yang selanjutnya disingkat Renja Perubahan Perangkat Daerah adalah dokumen perencanaan Perangkat Daerah untuk periode 1 (satu) tahun setelah adanya perubahan (PAK). Rencana Kerja Perubahan 2018 Perangkat Daerah memuat program dan kegiatan yang diperlukan untuk mencapai sasaran pembangunan, dalam bentuk kerangka regulasi dan kerangka anggaran.

Mengacu pada Peraturan Menteri Dalam Negeri Nomor 86 Tahun 2017 Tentang Tata Cara Perencanaan, Pengendalian dan Evaluasi Pembangunan Daerah, Tata Cara Evaluasi Rancangan Peraturan Daerah Tentang Rencana Pembangunan Jangka Panjang Daerah Dan Rencana Pembangunan Jangka Menengah Daerah, Serta Tata Cara Perubahan Rencana Pembangunan Jangka Panjang Daerah, Rencana Pembangunan Jangka Menengah Daerah, dan Rencana Kerja Pemerintah Daerah Badan Perencanaan Pembangunan Kota Surabaya sebagai Perangkat Daerah Pemerintah Kota Surabaya menyusun dokumen Rencana Awal Rencana Kerja Perubahan 2018 (Renja Perubahan) Dinas Koperasi dan Usaha Mikro Kota Surabaya Tahun Anggaran 2018.

Rancangan Rencana Kerja Perubahan Dinas Koperasi dan Usaha Mikro Kota Surabaya ini juga mengacu pada kebijakan Pemerintah Kota Surabaya, yang tertuang dalam Rencana Pembangunan Jangka Menengah Daerah (RPJMD) Kota Surabaya yaitu tentang optimalisasi pemberdayaan ekonomi kerakyatan, yang mengedepankan Pemberdayaan Koperasi dan Usaha Mikro.

1.1. Maksud dan Tujuan

I.I.1 Maksud Penyusunan Rencana Kerja Perubahan Perangkat Daerah

Rencana Kerja Perubahan Dinas Koperasi dan Usaha Mikro Tahun 2018 disusun dengan maksud:

1. Menjabarkan rencana kerja Perubahan Dinas Koperasi dan usaha Mikro Tahun Anggaran 2018 (PAK);
2. Merumuskan tujuan, sasaran, program dan kegiatan Dinas Koperasi dan usaha Mikro dengan mengacu kepada dokumen perencanaan lainnya serta memperhatikan permasalahan yang ada, untuk memecahkan isu-isu penting terkait penyelenggaraan tugas dan Dinas Koperasi dan usaha Mikro dalam pembangunan daerah setelah perubahan anggaran dimaksud;
3. Menyelaraskan rencana strategis kota dengan pelayanan Perangkat Daerah, usulan masyarakat, dan evaluasi kinerja tahun lalu menjadi rencana strategis Perangkat Daerah

I.1.2 Tujuan Penyusunan Rencana Kerja Perubahan Perangkat Daerah

Tujuan disusunnya Rencana Kerja Perubahan Dinas Koperasi dan Usaha Mikro Tahun 2018 adalah:

1. Menjadi pedoman dalam pelaksanaan tugas Dinas Koperasi dan Usaha Mikro dalam jangka 1 tahun (setelah perubahan);
2. Menjadi pedoman dalam penyusunan rencana anggaran Dinas Koperasi dan Usaha Mikro;
3. Mengoptimalkan peran dan fungsi perencanaan dalam pembangunan

1.2. Landasan Hukum

1. Ketentuan tentang Susunan Organisasi dan Tata Kerja (SOTK) dan Kewenangan Perangkat Daerah.

Tugas dan fungsi serta susunan organisasi Dinas Koperasi dan Usaha Mikro mengacu pada Peraturan Daerah Nomor 14 Tahun 2016, tentang Pembentukan dan Susunan Perangkat Daerah, yang dijabarkan dengan Peraturan Walikota Nomor 62 Tahun 2016 tentang Kedudukan, Susunan

Organisasi, Uraian Tugas dan Fungsi Serta Tata Kerja Dinas Koperasi dan Usaha Mikro Kota Surabaya.

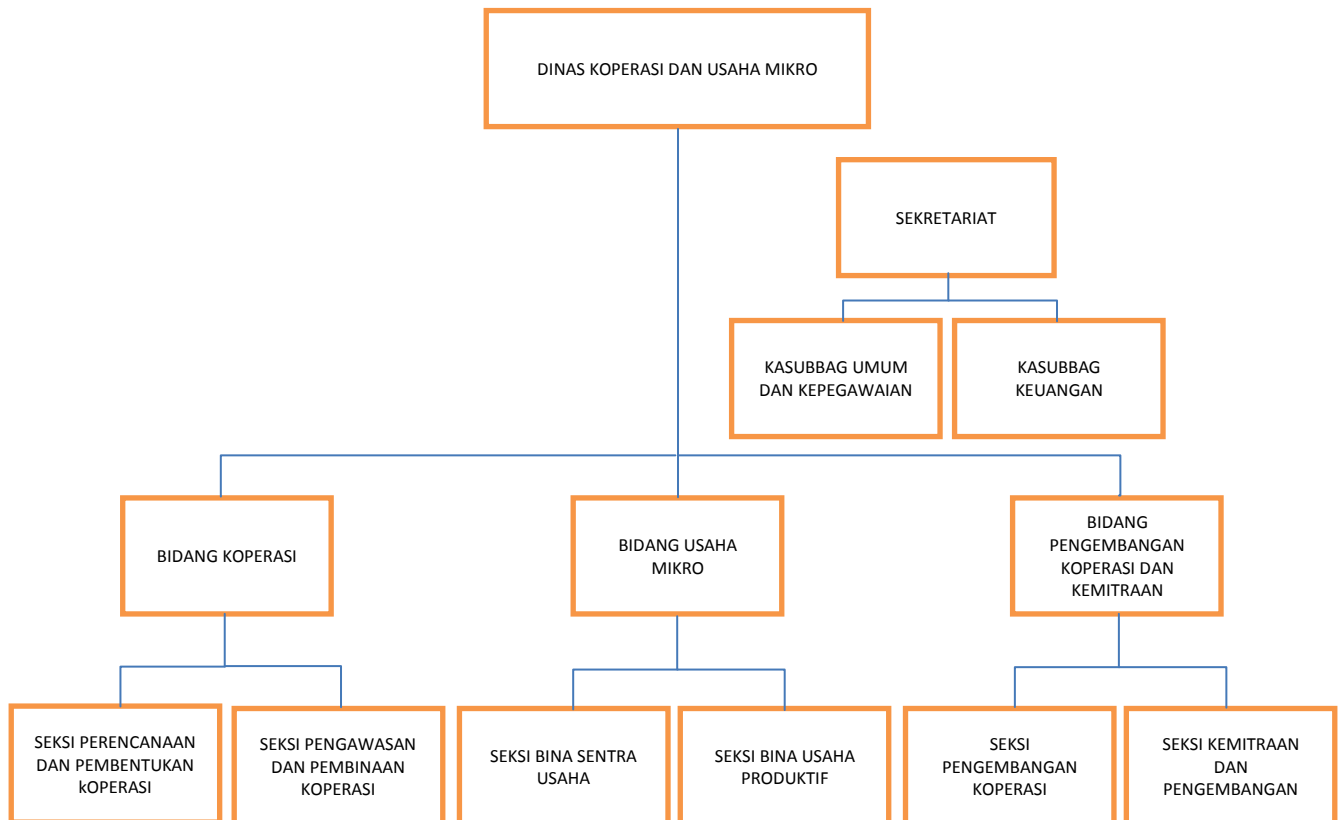
Mengacu pada Peraturan Daerah Nomor 14 Tahun 2016, tentang Pembentukan dan Susunan Perangkat Daerah, yang dijabarkan dengan Peraturan Walikota Nomor 62 Tahun 2016 tentang Kedudukan, Susunan Organisasi, Uraian Tugas dan Fungsi Serta Tata Kerja Dinas Koperasi dan Usaha Mikro Kota Surabaya, diketahui bahwa Dinas Koperasi dan Usaha Mikro unsur teknis penyelenggaraan pemerintahan Daerah yang mempunyai tugas pelaksanaan penyusunan dan pelaksanaan kebijakan Daerah di Koperasi dan Usaha Mikro.

Pada Peraturan Walikota Nomor 45 Tahun 2016 tentang Perubahan Atas Peraturan Walikota Surabaya Nomor 62 Tahun 2016 Tentang Kedudukan, Susunan Organisasi, Uraian Tugas dan Fungsi Serta Tata Kerja Dinas Koperasi Dan Usaha Mikro Kota Surabaya. Disebutkan bahwa Dinas Koperasi dan usaha Mikro Kota Surabaya dalam melaksanakan tugasnya menyelenggarakan fungsi:

- a. Perumusan kebijakan sesuai dengan lingkup tugasnya;
- b. Pelaksanaan kebijakan sesuai dengan lingkup tugasnya
- c. Pelaksanaan evaluasi dan pelaporan sesuai dengan lingkup tugasnya
- d. Pelaksanaan administrasi dinas sesuai dengan lingkup tugasnya
- e. Pelaksanaan fungsi lain yang diberikan oleh Walikota sesuai dengan tugas dan fungsinya.

Gambar 1.1

Bagan Organisasi Dinas Koperasi dan Usaha Mikro



2. Ketentuan tentang Perencanaan dan Penganggaran

Peraturan yang memayungi perencanaan adalah:

- a. Undang-Undang Nomor 25 Tahun 2004 tentang Sistem Perencanaan Pembangunan Nasional
- b. Peraturan Pemerintah Republik Indonesia Nomor 8 Tahun 2008 tentang Tahapan, Tata cara Penyusunan, Pengendalian dan Evaluasi Pelaksanaan Rencana Pembangunan Daerah
- c. Peraturan Menteri Dalam Negeri Nomor 54 Tahun 2010 tentang Pelaksanaan Peraturan Pemerintah Nomor 8 Tahun 2008 tentang

Tahapan, Tata cara Penyusunan, Pengendalian dan Evaluasi Pelaksanaan Rencana Pembangunan Daerah

- d. Peraturan Menteri Dalam Negeri Nomor 86 Tahun 2017 tentang Tata Cara Perencanaan, Pengendalian dan Evaluasi Pembangunan Daerah, Tata Cara Evaluasi Rancangan Peraturan Daerah Tentang Rencana Pembangunan Jangka Panjang Daerah Dan Rencana Pembangunan Jangka Menengah Daerah, Serta Tata Cara Perubahan Rencana Pembangunan Jangka Panjang Daerah, Rencana Pembangunan Jangka Menengah Daerah, Dan Rencana Kerja Pemerintah Daerah (RKPD).

3 Ketentuan tentang Penganggaran

Peraturan yang memayungi penganggaran adalah:

- a. Undang-Undang Nomor 17 Tahun 2003 tentang Keuangan Negara
- b. Undang-Undang Nomor 1 Tahun 2004 tentang Perbendaharaan Negara
- c. Undang-Undang Nomor 23 Tahun 2014 tentang Pemerintahan Daerah
- d. Peraturan Pemerintah Nomor 58 Tahun 2005 tentang Pengelolaan Keuangan Daerah.
- e. Peraturan Menteri Dalam Negeri Nomor 13 Tahun 2006 tentang Pedoman Pengelolaan Keuangan Daerah sebagaimana telah diubah kedua kali dengan Peraturan Menteri Dalam Negeri Nomor 21 Tahun 2011.

1.3. Sistematika Penulisan

Sistematika Renja Dinas Koperasi dan Usaha Mikro Tahun 2019 disusun sebagai berikut:

BAB I PENDAHULUAN

I.1 Maksud dan Tujuan

I.2 Landasan Hukum

I.3 Sistematika Penulisan

BAB II HASIL EVALUASI RENJA SAMPAI DENGAN TRIWULAN II

TAHUN BERKENAAN

II.1 Evaluasi Pelaksanaan Renja Perangkat Daerah Tahun

Lalu Dan Capaian Renstra Perangkat Daerah

BAB III RENCANA KERJA DAN PENDANAAN PERANGKAT DAERAH

III.1 Program dan Kegiatan (Perubahan 2018)

BAB IV PENUTUP

BAB II

HASIL EVALUASI RENCANA KERJA PERANGKAT DAERAH TAHUN LALU

2.1. Evaluasi Pelaksanaan Renja Perangkat Daerah Tahun Lalu dan Capaian

Renstra Perangkat Daerah

Dalam rangka peningkatan kesejahteraan dan taraf hidup warga Surabaya, khususnya warga berpenghasilan rendah sejak Tahun 2017 Pemerintah Kota Surabaya telah menggagas keberadaan Koperasi Toko Kelontong yang berlokasi di Rusunawa Kota Surabaya, sampai bulan Mei 2018 jumlah Koperasi yang terbentuk dan berjalan usahanya ada 5 (lima) Koperasi yakni :

1. Koperasi Toko Kelontong Rusun Romokalisari
2. Koperasi Toko Kelontong Rusun Penajringansari
3. Koperasi Toko Kelontong Rusun Sombo
4. Koperasi Toko Kelontong Rusun Randu
5. Koperasi Toko Kelontong Rusun Rusun Tanah Merah

Sedangkan dalam proses pembentukan kepengurusan sampai bulan Mei 2018 ada 5 (lima) Lokasi yakni di Jatisrono, Rusun Keputih, Rusun Wonorejo, Rusun Dupak Bangunrejo dan Rusun Penjaringansari 1 dan 2, kelima lokasi tersebut masih dibutuhkan antara lain :

- a. Penyiapan ruangan untuk tempat usaha toko kelontong
- b. Sarana pendukung antara lain : meja, rak dan kursi
- c. Bantuan pengadaan barang dagangan.

Beberapa tahun terakhir Dinas Koperasi dan Usaha Mikro menjalankan pembinaan pada beberapa pasar tradisional antara lain Pasar Dukuh Menangg a0l, Pasar Jambangan, Pasar Dupak, dan Pasar Sememi. Begitu pula adanya 43 Sentra Wisata Kuliner dan 5 Pembangunan baru dari Dinas Perumahan Rakyat dan Kawasan Permukiman, Cipta Karya dan Tata Ruang. Pertumbuhan Sentra Wisata Kuliner selalu dievaluasi dan dimonitoring setiap bulan supaya mendapatkan inputan dari Sentra Wisata Kuliner tersebut.

Hal ini, akan mendorong bagi pertumbuhan sentra ke masa akan datang, di bawah data Pasar Tradisional dan Sentra Wisata Kuliner yang di bina Dinas Koperasi dan Usaha Mikro ;

DATA PASAR TRADISIONAL AKTIF 2018

NO	NAMA PASAR	NO SURAT KEPUTUSAN	LUAS M2	ALAMAT SWK	KETERANGAN
1	PASAR JAMBANGAN (AKTIF)	188.45/323/436.1.2/2013	2874.40	JL. JAMBANGAN	Luas keseluruhan 13.100 M2
2	PASAR DUKUH MENANGGAL	-	1936.00	JL. BAMBE DKH MENANGGAL	AKTIF/BTKD
3	PASAR SEMEMI	188.45/54/436.1.2/2016	2038.00	JL. BANDAR REJO	AKTIF/BTKD
4	PASAR GUNUNG ANYAR	-	1970.00	JL. GUNUNGANYAR TIMUR	AKTIF/BTKD
5	PASAR NAMBANGAN	-	3734.00	JL. NAMBANGAN	BELUM AKTIF / BTKD
6	PASAR DUPAK (AKTIF)	188.45/260/436.1.2/2017	2905.50	JL. DUPAK RUKUN 77	ASET/ 5496,96 M2
7	PASAR KEPUTIH	-	-	JL. KEPUTIH TIMUR	AKTIF / BTKD
8	SENTRA EKONOMI RACI PAKAL	-	-	Jl. RAYA RACI PAKAL	AKTIF / BTKD
9	PASAR PENJARINGANSARI	-	-	JL. PANDUGO	AKTIF / BTKD

**DAFTAR SENTRA WISATA KULINER (SWK) KOTA SURABAYA
PER 31 JULI 2018**

NO.	SENTRA WISATA KULINER	DI BANGUN TAHUN	ALAMAT	LOKASI		KAPASITAS	JML PEDAGANG	JML PEDAGANG AKTIF	KETERANGAN
				KELURAHAN	KECAMATAN				
1	TAMAN BUNGKUL (Tenda)	2008	Taman Bungkul	Darmo	Wonokromo	50	49	47	
2	URIP SUMOHARJO	2008	Jl. Urip Sumoharjo No 24	Embong Kali Asin	Genteng	30	26	26	
3	PENJARINGAN SARI	2009	Jl. Raya Pandugo	Penjaringansari	Rungkut	19	14	14	
4	TERMINAL MANUKAN	2009	Jl. Candi Lontar	Lontar	Sambikerep	26	26	26	Belum ada Status pengguna
5	KETABANG	2010	Jl. Inspeksi Ketabang Kali	Genteng	Genteng	35	35	35	Belum ada Status pengguna
6	SUKOMANUNGGAL	2010	Jl. Raya Sukomanunggal	Sukomanunggal	Sukomanunggal	30	28	28	
7	WIYUNG	2010	Jl Menganti Wiyung	Wiyung	Wiyung	22	16	16	

NO.	SENTRA WISATA KULINER	DI BANGUN TAHUN	ALAMAT	LOKASI		KAPASITAS	JML PEDAGANG	JML PEDAGANG AKTIF	KETERANGAN
				KELURAHAN	KECAMATAN				
8	PUTRO AGUNG	2010	Jl. Alun-Alun Rangkah	Rangkah	Tambaksari	36	34	31	
9	INDRAPURA	2010	Jl Bubutan 147 C/Indrapura	Kremlangan Selatan	Kremlangan	35	33	32	Belum ada Status pengguna
10	TAMAN PRESTASI	2010	Jl. Ketabang Kali	Ketabang	Genteng	33	33	33	Belum ada Status pengguna
11	GAYUNGAN	2010	Jl. Masjid Agung Timur No. 2	Gayungan	Gayungan	30	26	26	
12	KARAH	2011	Jl. Karah Kebon Agung No. 1	Karah	Jambangan	35	29	29	
13	SEMEMI	2011	Jl. Raya Sememi	Sememi	Benowo	19	13	13	
14	KANDANGAN	2011	Jl. Raya Tengger	Kandangan	Benowo	15	11	11	
15	BABAT JERAWAT	2011	Jl. Raya Babat Jerawat	Babat Jerawat	Pakal	28	22	22	
16	LIDAH WETAN	2011	Jl. Raya Menganti	Lidah wetan	Lakarsantri	20	18	12	
17	SAWAH PULO	2011	Jl. Sawah Pulo (Dekat SMPN 11)	Ujung	Semampir		0	0	

NO.	SENTRA WISATA KULINER	DI BANGUN TAHUN	ALAMAT	LOKASI		KAPASITAS	JML PEDAGANG	JML PEDAGANG AKTIF	KETERANGAN
				KELURAHAN	KECAMATAN				
18	LIDAH KULON	2011	Jl. Raya Lidah Kulon No. 5	Lidah Kulon	Lakarsantri	20	13	11	
19	SUMBER REJO	2012	Jl. Raya Sumber Rejo	Pakal	Pakal		0	0	Belum ada Status pengguna
20	PONDOK MARITIM	2012	Jl. Pondok Maritim	Balasklumprik	Wiyung	34	12	9	Belum ada Status pengguna
21	JAMBANGAN	2013	Jl. Raya Kebonsari Tengah	Jambangan	Jambangan	29	14	13	Belum ada Status pengguna
22	MANUKAN LOR	2013	Jl. Manukan Lor IV	Banjar Sugihan	Tandes	31	17	17	Belum ada Status pengguna
23	PEGIRIAN	2013	JL. Pegirian	Ampel	Semampir	256	100	100	Belum ada Status pengguna
24	SEMOLOWARU	2013	Jl. Semolowaru	Semolowaru	Sukolilo	35	24	24	Belum ada Status pengguna
25	DUKUH MENANGGAL	2013	Jl. Dukuh Menanggal	Dukuh Menanggal	Gayungan	31	17	17	Belum ada Status pengguna

NO.	SENTRA WISATA KULINER	DI BANGUN TAHUN	ALAMAT	LOKASI		KAPASITAS	JML PEDAGANG	JML PEDAGANG AKTIF	KETERANGAN
				KELURAHAN	KECAMATAN				
26	RMI KEBUN BIBIT	2013	Jl. Ngagel Jaya Selatan	Baratajaya	Gubeng	40	39	39	Belum ada Status pengguna
27	DHARMAWANGSA	2013	Jl. Raya Dharmawangsa	Airlangga	Gubeng	28	26	26	Belum ada Status pengguna
28	KREMBANGAN	2014	Jl. Gresik	Morokrembangan	Krembangan	24	24	24	Belum ada Status pengguna
29	SIWALANKERTO	2014	Jl. Siwalankerto	Siwalankerto	Wonocolo	20	18	18	Belum ada Status pengguna
30	GUNUNG ANYAR	2014	Jl. Gunung Anyar Sawah	Gunung Anyar	Gunung Anyar	40	13	13	Belum ada Status pengguna
31	DELES MERR	2014	Jl. Arif Rahman Hakim	Klampis Ngasem	Sukolilo	36	35	32	Belum ada Status pengguna
32	JAJAR TUNGGAL	2014	Jl. Raya Menganti	Jajar Tunggal	Wiyung	20	20	19	Belum ada Status pengguna

NO.	SENTRA WISATA KULINER	DI BANGUN TAHUN	ALAMAT	LOKASI		KAPASITAS	JML PEDAGANG	JML PEDAGANG AKTIF	KETERANGAN
				KELURAHAN	KECAMATAN				
33	KEMBANG KUNING	2014	Jl. Kembang Kuning	Pakis	Sawahan	21	10	9	Belum ada Status pengguna
34	WONOREJO	2014	Jl. Kendal Sari	Wonorejo	Rungkut	20	18	18	Belum ada Status pengguna
35	TANDES	2014	Komplek Perumnas Balungsari	Balongsari	Tandes	19	19	19	Belum ada Status pengguna
36	KLAMPIS NGASEM	2014	Jl. Ir Sukarno	Klampis Ngasem	Sukolilo	20	17	17	Belum ada Status pengguna
37	BALAS KLUMPRIK	2015	Jl. Balas Klumprik	Balas Klumprik	Wiyung	4	4	4	Belum ada Status pengguna
38	TANAH MERAH	2015	Jl. Tanah Merah	Tanah Kali Kedinding	Kenjeran	35	14	12	Belum ada Status pengguna
39	MULYOREJO	2015	Jl. Suterejo	Mulyorejo	Mulyorejo	40	39	36	Belum ada Status pengguna

NO.	SENTRA WISATA KULINER	DI BANGUN TAHUN	ALAMAT	LOKASI		KAPASITAS	JML PEDAGANG	JML PEDAGANG AKTIF	KETERANGAN
				KELURAHAN	KECAMATAN				
40	BRATANG BINANGUN	2015	Jl. Bratang Binangun	Barata Jaya	Gubeng	47	46	43	Belum ada Status pengguna
41	DHARMA HUSADA (2 SHIFT)	2015	Jl. Prof. Dr. Moestopo	Mojo	Gubeng	20	40	40	Belum ada Status pengguna
42	CONVENTION HALL	2015	Jl. Arif Rahman Hakim	Klampis Ngasem	Sukolilo	61	40	32	Belum ada Status pengguna
43	KAPAS KRAMPUNG	2016	Jl. Karang Asem	Ploso	Tambaksari	100	17	17	
44	KASUARI	2015	Jl. Kasuari	Krembangan Selatan	Krembangan	20	14	14	Belum ada Status pengguna
45	BENTUL	2018	Jl. Bentul	Jagir	Wonokromo	20	20	20	Belum ada Status pengguna
46	KEPUTIH	2015	Jl. Keputih timur	Keputih	sukolilo	20	5	5	Belum ada Status pengguna

NO.	SENTRA WISATA KULINER	DI BANGUN TAHUN	ALAMAT	LOKASI		KAPASITAS	JML PEDAGANG	JML PEDAGANG AKTIF	KETERANGAN
				KELURAHAN	KECAMATAN				
47	TERMINAL KEDUNG COWEK	2018	Jl. Kedung Cowek	Kedung cowek	Bulak	42	Belum aktif	Belum aktif	Belum ada Status pengguna
jumlah							1088	1049	

Keterangan :

- 1 Jumlah Sentra : 47 Sentra Wisata Kuliner
- 2 Status pengguna : 14 Sentra Wisata Kuliner
- 3 Belum ada status pengguna : 33 Sentra Wisata Kuliner

REKAPITULASI EVALUASI HASIL PELAKSANAAN RENJA PERANGKAT DAERAH DAN
PENCAPAIAN RENSTRA PERANGKAT DAERAH 2018 S/D TRIWULAN II

Kode	Usuran/Bidang Usuran Pemerintahan Daerah dan Program/Kegiatan	Indikator Kinerja Program (<i>outcomes</i>)/Kegiatan (<i>output</i>)	Target Kinerja Capaian Program (Renstra Perangkat Daerah) Tahun 2019	Realisasi Target Kinerja Hasil program dan Keluaran Kegiatan s/d dengan Tahun (n-3) 2016	Target dan Realisasi Kinerja program dan Kegiatan Tahun lalu			Target program dan kegiatan (Renja Perangkat Daerah tahun n-1) 2018 (TW II)	Perkiraan Realisasi Capaian target Renstra Perangkat Daerah s/d tahun berjalan	
					(n-2)				Realisasi Capaian Program dan kegiatan s/d tahun berjalan (tahun n-1)(2018) K	Tingkat Capaian Realisasi target renstra (%) (2018)
					Target Renja Perangkat daerah tahun (n-2)	Realisasi Renja Perangkat Daerah tahun (n-2) sampai th 2017	Tingkat Realisasi (%)			
1	2	3	4	5	6	7	8=(7/6)	9	10=(5+7+9)	11=(10/4)
	Usuran Wajib									
	Bidang Usuran Koperasi, Usaha Kecil dan Menengah									
1	Program Standarisasi Produk Usaha Mikro	Prosentase produk usaha mikro yang layak diuji mutukan	30%	-	20%	20%	100%	25%	-	-
		Prosentase usaha mikro yang mengaplikasikan Teknologi Tepat Guna (TTG) dalam proses usaha	30%	-	20%	20%	100%	25%	-	-

Kode	Urusan/Bidang Urusan Pemerintahan Daerah dan Program/Kegiatan	Indikator Kinerja Program (outcomes)/Kegiatan (output)	Target Kinerja Capaian Program (Renstra Perangkat Daerah) Tahun 2019	Realisasi Target Kinerja Hasil program dan Keluaran Kegiatan s/d dengan Tahun (n-3) 2016	Target dan Realisasi Kinerja program dan Kegiatan Tahun lalu			Target program dan kegiatan (Renja Perangkat Daerah tahun n-1) 2018 (TW II)	Perkiraan Realisasi Capaian target Renstra Perangkat Daerah s/d tahun berjalan	
					(n-2)				Realisasi Capaian Program dan kegiatan s/d tahun berjalan (tahun n-1)(2018) K	Tingkat Capaian Realisasi target renstra (%) (2018)
					Target Renja Perangkat daerah tahun (n-2)	Realisasi Renja Perangkat Daerah tahun (n-2) sampai th 2017	Tingkat Realisasi (%)			
1	Fasilitasi Sertifikasi Produk bagi Pelaku Usaha Skala Mikro	Jumlah pelaku usaha skala mikro yang mendapatkan fasilitasi sertifikasi produk	25 orang	25 orang	25 orang	25 orang	100%	25	0%	100%
2	Monitoring dan Evaluasi Perkembangan Usaha Mikro	Jumlah pelaku usaha skala mikro yang dimonitoring dan dievaluasi perkembangannya	385 orang	385 orang	385 orang	385 orang	100%	385 orang	385 orang	100%
3	Peningkatan Mutu Produk dan Manajemen Usaha Bagi Pelaku Usaha Mikro	Jumlah pelaku usaha mikro yang mendapatkan fasilitasi peningkatan mutu produk dan manajemen usaha	125 orang	125 orang	125 orang	125 orang	100%	125 orang	125 orang	100%
4	Pelatihan Peningkatan Mutu Produk di Sentra Wisata Kuliner	Jumlah pelaku usaha di sentra wisata kuliner yang mendapatkan pelatihan peningkatan mutu produk	200 orang	200 orang	200 orang	200 orang	100%	200 orang	200 orang	100%

Kode	Urusan/Bidang Urusan Pemerintahan Daerah dan Program/Kegiatan	Indikator Kinerja Program (outcomes)/Kegiatan (output)	Target Kinerja Capaian Program (Renstra Perangkat Daerah) Tahun 2019	Realisasi Target Kinerja Hasil program dan Keluaran Kegiatan s/d dengan Tahun (n-3) 2016	Target dan Realisasi Kinerja program dan Kegiatan Tahun lalu			Target program dan kegiatan (Renja Perangkat Daerah tahun n-1) 2018 (TW II)	Perkiraan Realisasi Capaian target Renstra Perangkat Daerah s/d tahun berjalan	
					(n-2)				Realisasi Capaian Program dan kegiatan s/d tahun berjalan (tahun n-1)(2018) K	Tingkat Capaian Realisasi target renstra (%) (2018)
					Target Renja Perangkat daerah tahun (n-2)	Realisasi Renja Perangkat Daerah tahun (n-2) sampai th 2017	Tingkat Realisasi (%)			
2	Program Perluasan Jangkauan Pemasaran	Persentase sentra yang beroperasi secara optimal	65 %	20 %	33%	36.17 %	109.61 %	50 %	-	-
5	Pengadaan Sarana Penunjang Tempat Usaha Skala Mikro	Jumlah sarana penunjang tempat usaha skala mikro yang disediakan	400 unit	400 unit	-	-	-	33 lokasi	24 lokasi	72%
6	Pemeliharaan Tempat Usaha Skala Mikro	Jumlah tempat usaha skala mikro yang dipelihara	15 lokasi	-	-	-	-	44 lokasi	44 lokasi	100%
7	Penyelenggaraan Event Promosi Sentra Wisata Kuliner	Jumlah kegiatan promosi sentra wisata kuliner yang diselenggarakan	25 kali	5 kali	5 kali	1 kali	20%	25 kali	7 kali	29%
8	Monitoring dan Evaluasi Perkembangan Usaha Sentra Wisata Kuliner dan Pasar Tradisional	Jumlah sentra wisata kuliner dan pasar tradisional yang dimonitoring dan dievaluasi perkembangan usahanya	61 lokasi	-	-	-	-	44 sentra	44 sentra	100%

Kode	Urusan/Bidang Urusan Pemerintahan Daerah dan Program/Kegiatan	Indikator Kinerja Program (outcomes)/Kegiatan (output)	Target Kinerja Capaian Program (Renstra Perangkat Daerah) Tahun 2019	Realisasi Target Kinerja Hasil program dan Keluaran Kegiatan s/d dengan Tahun (n-3) 2016	Target dan Realisasi Kinerja program dan Kegiatan Tahun lalu			Target program dan kegiatan (Renja Perangkat Daerah tahun n-1) 2018 (TW II)	Perkiraan Realisasi Capaian target Renstra Perangkat Daerah s/d tahun berjalan	
					(n-2)				Realisasi Capaian Program dan kegiatan s/d tahun berjalan (tahun n-1)(2018) K	Tingkat Capaian Realisasi target renstra (%) (2018)
					Target Renja Perangkat daerah tahun (n-2)	Realisasi Renja Perangkat Daerah tahun (n-2) sampai th 2017	Tingkat Realisasi (%)			
3	Program Legalisasi Usaha Kreatif	Persentase pelaku usaha kreatif yang mendapatkan legalisasi usaha	30 %	-	20%	20%	100%	25 %	-	-
9	Fasilitasi Sertifikasi Produk bagi Pelaku Usaha Kreatif	Jumlah pelaku usaha kreatif yang mendapatkan fasilitasi sertifikasi produk	25 orang	25 orang	25 orang	0 orang	0%	25 orang	-	0%
4	Program Pemanfaatan Rumah Kreatif dan Pengembangan Usaha Kreatif (2017 Rumah Kreatif Yang Beroperasi)	Persentase individu/kelompok yang mengaplikasikan keahlian yang didapat dari proses pembelajaran di rumah kreatif kuliner	7 %	-	5 %	-	-	6 %	-	-
10	Pengelolaan Rumah Kreatif	Jumlah Rumah Kreatif yang dikelola	1 bangunan	1 bangunan	1 bangunan	0 dokumen	0%	1 bangunan	-	0%

Kode	Urusan/Bidang Urusan Pemerintahan Daerah dan Program/Kegiatan	Indikator Kinerja Program (outcomes)/Kegiatan (output)	Target Kinerja Capaian Program (Renstra Perangkat Daerah) Tahun 2019	Realisasi Target Kinerja Hasil program dan Keluaran Kegiatan s/d dengan Tahun (n-3) 2016	Target dan Realisasi Kinerja program dan Kegiatan Tahun lalu			Target program dan kegiatan (Renja Perangkat Daerah tahun n-1) 2018 (TW II)	Perkiraan Realisasi Capaian target Renstra Perangkat Daerah s/d tahun berjalan		
					(n-2)				Realisasi Capaian Program dan kegiatan s/d tahun berjalan (tahun n-1)(2018) K	Tingkat Capaian Realisasi target renstra (%) (2018)	
					Target Renja Perangkat daerah tahun (n-2)	Realisasi Renja Perangkat Daerah tahun (n-2) sampai th 2017	Tingkat Realisasi (%)				
	11	Pelatihan Kuliner di Rumah Kreatif	umlah pelaku usaha kreatif yang mendapat pelatihan kuliner di rumah kreatif	25 orang	-	-	-	-	-	-	
	5	Program Perencanaan Pembangunan Daerah	Persentase ketepatan waktu penyusunan dan pelaporan Dokumen Perencanaan strategis dan/atau sektora	100 %	-	100 %	100 %	100 %	-	-	
	12	Penyusunan Dokumen Perencanaan, Penganggaran, dan Evaluasi Perangkat Daerah	Jumlah Dokumen Perencanaan, Penganggaran, dan Evaluasi Perangkat Daerah yang disusun	14 dokumen	9 dokumen	9 dokumen	6 dokumen	67%	12 dokumen	3	25%
	6	Program Pelayanan Administrasi Perkantoran	Tingkat kepuasan pegawai terhadap pelayanan administrasi perkantoran	76 %	-	72 %	76.42 %	106.14 %	74 %	-	-

Kode	Urusan/Bidang Urusan Pemerintahan Daerah dan Program/Kegiatan	Indikator Kinerja Program (outcomes)/Kegiatan (output)	Target Kinerja Capaian Program (Renstra Perangkat Daerah) Tahun 2019	Realisasi Target Kinerja Hasil program dan Keluaran Kegiatan s/d dengan Tahun (n-3) 2016	Target dan Realisasi Kinerja program dan Kegiatan Tahun lalu			Target program dan kegiatan (Renja Perangkat Daerah tahun n-1) 2018 (TW II)	Perkiraan Realisasi Capaian target Renstra Perangkat Daerah s/d tahun berjalan		
					(n-2)				Realisasi Capaian Program dan kegiatan s/d tahun berjalan (tahun n-1)(2018) K	Tingkat Capaian Realisasi target renstra (%) (2018)	
					Target Renja Perangkat daerah tahun (n-2)	Realisasi Renja Perangkat Daerah tahun (n-2) sampai th 2017	Tingkat Realisasi (%)				
	13	Penyediaan Barang dan Jasa Perkantoran Perangkat Daerah	Persentase ketersediaan barang dan jasa perkantoran	100%	8 jenis	8 jenis	6 jenis	75%	8 jenis	6 jenis	66,72%
	7	Program Pembangunan dan Pengelolaan Sarana dan Prasarana Kedinasan	Persentase sarana dan prasarana perkantoran dalam kondisi baik	100 %	100 %	100 %	73.71 %	73.71 %	100 %	-	-
	14	Pemeliharaan dan Pengadaan Sarana Perkantoran	Jumlah unit sarana perkantoran yang dipelihara dan diadakan	146 Unit	146 Unit	18 Unit	18 Unit	100%	103 unit	47 unit	45,63%
	8	Program Perkuatan Permodalan Usaha Mikro	Persentase Usaha Mikro yang berhasil mendapatkan bantuan permodalan	5%	3%	4%	9.60%	240%	4%	-	-
	15	Fasilitasi Kemitraan Pelaku Usaha Skala Mikro	Jumlah pelaku usaha skala mikro yang mendapatkan fasilitasi kemitraan	125 orang	25 orang	25 orang	25 orang	100%	125 orang	100%	100%
	9	Program Penguatan Kelembagaan Koperasi	Persentase koperasi berklasifikasi AAB	66.24 %	52.99 %	57.81 %	58.03 %	100.38 %	62.21 %	-	-

Kode	Urusan/Bidang Urusan Pemerintahan Daerah dan Program/Kegiatan	Indikator Kinerja Program (outcomes)/Kegiatan (output)	Target Kinerja Capaian Program (Renstra Perangkat Daerah) Tahun 2019	Realisasi Target Kinerja Hasil program dan Keluaran Kegiatan s/d dengan Tahun (n-3) 2016	Target dan Realisasi Kinerja program dan Kegiatan Tahun lalu			Target program dan kegiatan (Renja Perangkat Daerah tahun n-1) 2018 (TW II)	Perkiraan Realisasi Capaian target Renstra Perangkat Daerah s/d tahun berjalan		
					(n-2)				Realisasi Capaian Program dan kegiatan s/d tahun berjalan (tahun n-1)(2018) K	Tingkat Capaian Realisasi target renstra (%) (2018)	
					Target Renja Perangkat daerah tahun (n-2)	Realisasi Renja Perangkat Daerah tahun (n-2) sampai th 2017	Tingkat Realisasi (%)				
	16	Pengawasan Koperasi	Jumlah lembaga koperasi yang mendapatkan pengawasan	450 lembaga	450 lembaga	450 lembaga	450 lembaga	100%	450 lembaga	450 lembaga	100%
	17	Penilaian Kinerja Koperasi	Jumlah lembaga koperasi yang dinilai kinerjanya	150 lembaga	150 lembaga	150 lembaga	150 lembaga	100%	485 lembaga	75%	15%
	18	Fasilitas Peningkatan Kapasitas SDM Koperasi belum RAT	Jumlah lembaga koperasi yang mendapatkan fasilitasi peningkatan kapasitas SDM	231 lembaga	231 lembaga	231 lembaga	231 lembaga	0%	231 lembaga	41	18%
	19	Fasilitas Peningkatan Kualitas Lembaga Koperasi	Jumlah lembaga koperasi yang mendapatkan fasilitasi peningkatan kualitas lembaga	60 lembaga	60 lembaga	60 lembaga	60 lembaga	100%	60 lembaga	-	0%
10	Program Peningkatan Kualitas Usaha Koperasi	Tingkat pertumbuhan koperasi yang meningkat volume usahanya	78 %	-	68 %	62.39 %	91.75 %	73 %	-	-	

Kode	Urusan/Bidang Urusan Pemerintahan Daerah dan Program/Kegiatan	Indikator Kinerja Program (outcomes)/Kegiatan (output)	Target Kinerja Capaian Program (Renstra Perangkat Daerah) Tahun 2019	Realisasi Target Kinerja Hasil program dan Keluaran Kegiatan s/d dengan Tahun (n-3) 2016	Target dan Realisasi Kinerja program dan Kegiatan Tahun lalu			Target program dan kegiatan (Renja Perangkat Daerah tahun n-1) 2018 (TW II)	Perkiraan Realisasi Capaian target Renstra Perangkat Daerah s/d tahun berjalan	
					(n-2)				Realisasi Capaian Program dan kegiatan s/d tahun berjalan (tahun n-1)(2018) K	Tingkat Capaian Realisasi target renstra (%) (2018)
					Target Renja Perangkat daerah tahun (n-2)	Realisasi Renja Perangkat Daerah tahun (n-2) sampai th 2017	Tingkat Realisasi (%)			
20	Penyelenggaraan Promosi Produk Unit Bisnis Koperasi	Jumlah Kegiatan Promosi Produk Unit Bisnis Koperasi yang dilaksanakan	5 kali	- kali	7 kali	5 kali	71%	8 kali	8 kali	100%
21	Fasilitas Pembentukan Jaringan Kerjasama Bisnis dan Permodalan antar Koperasi, Distributor, dan / atau Lembaga Keuangan /Perbankan	Jumlah lembaga koperasi yang difasilitasi pembentukan jaringan kerjasama bisnis dan permodalan antar koperasi, distributor, dan/atau lembaga keuangan/perbankan	144 lembaga	144 lembaga	82 lembaga	56 lembaga	74%	143 lembaga	35 lembaga	24%
22	Fasilitasi Uji Sertifikasi Standarisasi Kompetensi Kerja Nasional Indonesia Koperasi Jasa Keuangan (SKKNI-KJK)	Jumlah lembaga koperasi yang pengelola usaha simpan pinjam - nya mengikuti uji sertifikasi	60 lembaga	123 lembaga	82 lembaga	82 lembaga	100%	60 lembaga	-	0%

Kode	Urusan/Bidang Urusan Pemerintahan Daerah dan Program/Kegiatan	Indikator Kinerja Program (outcomes)/Kegiatan (output)	Target Kinerja Capaian Program (Renstra Perangkat Daerah) Tahun 2019	Realisasi Target Kinerja Hasil program dan Keluaran Kegiatan s/d dengan Tahun (n-3) 2016	Target dan Realisasi Kinerja program dan Kegiatan Tahun lalu			Target program dan kegiatan (Renja Perangkat Daerah tahun n-1) 2018 (TW II)	Perkiraan Realisasi Capaian target Renstra Perangkat Daerah s/d tahun berjalan	
					(n-2)				Realisasi Capaian Program dan kegiatan s/d tahun berjalan (tahun n-1)(2018) K	Tingkat Capaian Realisasi target renstra (%) (2018)
					Target Renja Perangkat daerah tahun (n-2)	Realisasi Renja Perangkat Daerah tahun (n-2) sampai th 2017	Tingkat Realisasi (%)			
	23	Pendidikan dan Pelatihan Berbasis Kompetensi bagi Pengelola Usaha Simpan Pinjam Koperasi	60 lembaga	244 lembaga	665 lembaga	426 lembaga	71%	90 lembaga	-	0%
	24	Penilaian Kesehatan Koperasi	150 lembaga	150 lembaga	150 lembaga	145 lembaga	96%	150 lembaga	-	0%
	25	Fasilitasi Peningkatan dan Pengembangan Usaha Bisnis Koperasi	144 koperasi	76 koperasi	76 koperasi	76 koperasi	100%	144 lembaga	60	42%
12	Program Perkuatan Permodalan Usaha Kreatif	Persentase kebutuhan modal kerja dan modal investasi pelaku usaha kreatif yang dapat dipenuhi	15%	-	5 %	16 %	320 %	10 %	-	-
	26	Fasilitasi Kemitraan Permodalan Bagi Pelaku Usaha	50 orang	25 orang	25 orang	0 orang	0%	50 orang	-	0%

Kode	Urusan/Bidang Urusan Pemerintahan Daerah dan Program/Kegiatan	Indikator Kinerja Program (<i>outcomes</i>)/Kegiatan (<i>output</i>)	Target Kinerja Capaian Program (Renstra Perangkat Daerah) Tahun 2019	Realisasi Target Kinerja Hasil program dan Keluaran Kegiatan s/d dengan Tahun (n-3) 2016	Target dan Realisasi Kinerja program dan Kegiatan Tahun lalu			Target program dan kegiatan (Renja Perangkat Daerah tahun n-1) 2018 (TW II)	Perkiraan Realisasi Capaian target Renstra Perangkat Daerah s/d tahun berjalan	
					(n-2)				Realisasi Capaian Program dan kegiatan s/d tahun berjalan (tahun n-1)(2018) K	Tingkat Capaian Realisasi target renstra (%) (2018)
					Target Renja Perangkat daerah tahun (n-2)	Realisasi Renja Perangkat Daerah tahun (n-2) sampai th 2017	Tingkat Realisasi (%)			
	Kreatif									

Ada beberapa faktor yang menyebabkan terhambatnya pelaksanaan kegiatan, antara lain :

- a. Masih dalam tahap pelaksanaan dan belum masuk ke aplikasi monitoring dan evaluasi.
- b. Kurang meratanya kemampuan atau kesamaan pemahaman pembina terhadap aturan perkoperasian.
- c. Kurangnya jumlah pegawai apabila dibandingkan dengan jumlah kegiatan yang harus dilaksanakan

Oleh karena di Dinas Koperasi dan Usaha Mikro melalui masing-masing bidang melakukan pengawasan melekat dan upaya upaya yang dilaksanakan untuk mengejar ketertinggalan realisasi kegiatan tersebut, untuk menunjang keberhasilan suatu perencanaan diperlukan peningkatan kinerja dan komitmen semua pihak terkait dalam pelaksanaannya, sehingga dalam proses tersebut terlihat keterlibatan seluruh komponen atau unsur dalam sistem tersebut, dilakukan langkah langkah Kebijakan/tindakan perencanaan dan penganggaran yang perlu diambil untuk mengatasi faktor-faktor penyebab antara lain :

- a. Dalam setiap saat Pengambil kebijakan lebih mengarahkan pada sasaran tujuan organisasi.
- b. Meningkatkan pemanfaatan alokasi sumber daya yang tersedia dengan sebaik baiknya.
- c. Saling memberikan informasi yang memadai dalam menunjang proses pengambilan keputusan maupun dalam setiap penyelesaian tugas.
- d. Penyusunan kebijakan yang lebih memantapkan ataupun mengoptimalkan sumber daya yang ada pada Dinas Koperasi dan UMKM Kota Surabaya.
- e. Memberikan sosialisasi baik kepada personel Dinas maupun kepada masyarakat tentang perkoperasian dan UMKM.
- f. Membuat monitoring dan evaluasi setiap hasil pelaksanaan untuk kegiatan

Pelaksanaan Renja Dinas Koperasi dan Usaha Mikro tahun 2018 Perubahan dilaksanakan Dalam 12 program meliputi Program Standarisasi Produk Usaha Mikro, Program Perluasan Jangkauan Pemasaran, Program Legalisasi Usaha Kreatif, Program Pemanfaatan Rumah Kreatif dan Pengembangan Usaha Kreatif, Program Perkuatan Permodalan, Program Standarisasi Produk Usaha Mikro, Program Penguatan Kelembagaan Koperasi, Program Peningkatan Kualitas Usaha Koperasi, Program Perkuatan Permodalan Usaha Kreatif, Program Perencanaan Pembangunan Daerah, Program Pelayanan Administrasi dan Program Pembangunan dan Pengelolaan Sarana dan Prasarana Kedinasan. Keseluruhan Program tersebut diwujudkan dalam 26 kegiatan.

Sebagaimana amanat Peraturan Pemerintah Nomor 8 tahun 2008 tentang Tahapan, Tata Cara Penyusunan, Pengendalian dan Evaluasi Pelaksanaan Rencana Pembangunan Daerah, setiap dokumen perencanaan harus dievaluasi dalam pelaksanaannya. Oleh karena itu Rencana Kerja Dinas Koperasi dan Usaha Mikro Kecil dan Menengah Kota Surabaya Tahun 2018 Perubahan juga memuat evaluasi sampai dengan Triwulan II (dua). Dalam evaluasi terhadap Renja Perubahan Dinas Koperasi dan Usaha Mikro Kecil dan Menengah Kota Surabaya Tahun 2018 (PAK) meliputi meliputi 3 (tiga) hal, yaitu:

1. Kebijakan Perencanaan Program & Kegiatan
2. Pelaksanaan Rencana Program & Kegiatan
3. Hasil Rencana Program & Kegiatan

Pada evaluasi penyusunan Renja Perubahan Tahun 2018, Dinas Koperasi dan Usaha Mikro memperhatikan beberapa unsur pokok sebagaimana kegiatan yang dilaksanakan sebagaimana berikut :

- a. Isu-isu strategis, permasalahan yang ada dan sumber daya yang akan digunakan serta pengalokasiannya.
- b. Tujuan yang dikehendaki.
- c. Sasaran – sasaran dan prioritas untuk mewujudkannya.

- d. Kebijakan – kebijakan untuk melaksanakannya serta bidang pelaksana.

Penyusunan Renja Perubahan Tahun 2018 (PAK) juga memperhatikan hal – hal sebagai berikut:

- a. Realisasi program / kegiatan yang tidak memenuhi target kinerja hasil / keluaran yang direncanakan
- b. Realisasi program / kegiatan yang telah memenuhi target kinerja hasil / keluaran yang direncanakan
- c. Realisasi program / kegiatan yang melebihi target kinerja hasil / keluaran yang direncanakan
- d. Faktor-faktor penyebab tidak tercapainya, terpenuhinya atau melebihi target kinerja program / kegiatan
- e. Implikasi yang timbul terhadap capaian program Renstra SKPD,
- f. Kebijakan / tindakan perencanaan dan penganggaran yang perlu diambil untuk mengatasi faktor-faktor penyebab tersebut

Dalam melakukan evaluasi kinerja kami menggunakan pengukuran dengan menghitung persentase capaian kinerja pada masing-masing kegiatan untuk memberikan penjelasan tentang hal – hal yang mendukung keberhasilan dan kegagalan pelaksanaan suatu kegiatan.

Penghitungan capaian kinerja tersebut dilakukan terhadap komponen indikator kinerja pada pengukuran kinerja, indikator kinerja pada pencapaian tingkat capaian kegiatan yang pada akhirnya ditetapkan capaian kinerja Dinas Koperasi dan Usaha Mikro Kota Surabaya sebagai tingkat pencapaian visi, misi dan tujuan serta sasaran yang telah ditetapkan dalam RPJMD Kota Surabaya.

BAB III

RENCANA KERJA DAN PENDANAAN PERANGKAT DAERAH

Pemerintah Kota Surabaya mempunyai visi Surabaya Kota Sentosa Yang Berkarakter dan Berdaya Saing Global Berbasis Ekologi. Dinas Koperasi dan Usaha Mikro sebagai Perangkat Daerah, serta perannya sebagai Dinas Teknis yang menangani Koperasi dan Usaha Mikro tidak hanya mengacu, tetapi juga selaras dan mendukung visi pembangunan Kota Surabaya. Visi dari Dinas Koperasi dan Usaha Mikro adalah menjadikan Koperasi dan usaha Mikro Yang Berdaya Saing Global, melalui Rencana Pembangunan Jangka Menengah daerah (RPJMD) 2016-2021 adalah **“Surabaya Kota Sentosa yang Berkarakter dan Berdaya Saing Global Berbasis Ekologi”** dengan misi ke-9 (Sembilan) yakni untuk melakukan upaya mendorong usaha-usaha ekonomi lokal untuk mampu berinovasi dan mengembangkan industri kreatif agar bisa bersaing di pasar global, keterkaitan dengan misi tersebut pada PD Dinas Koperasi dan Usaha Mikro Kota Surabaya adalah **“Mendorong pematapan daya saing Usaha Mikro pada sektor pertanian, barang dan jasa serta koperasi melalui peningkatan produktivitas dan pengembangan industri kreatif”**.

Dengan penjelasan misi sasaran, strategi dan kebijakan diatas dapat diharapkan nantinya Pengelolaan Sumber Daya Produktif Usaha Koperasi dan Usaha Mikro dapat mewujudkan Surabaya sebagai pusat penghubung perdagangan dan jasa antar pulau dan internasional.

Diantara program – program yang dilaksanakan oleh Dinas Koperasi dan Usaha Mikro, ada program yang mendukung program prioritas pembangunan nasional. Program tersebut adalah Program Pengembangan dan Revitalisasi Pasar Tradisional dan Program Pengembangan pusat perbelanjaan yang terpadu dengan pusat jasa melalui konsep wisata belanja.

Untuk kedua program tersebut dikembangkan di Pemerintah kota adalah Program **Program Standarisasi Produk Usaha Mikro** melalui kegiatan Pelatihan Peningkatan Mutu Produk di Sentra Wisata Kuliner dan Peningkatan Mutu Produk dan Manajemen Usaha Bagi Pelaku Usaha Mikro sedangkan untuk program

Program Perluasan Jangkauan Pemasaran dilaksanakan melalui kegiatan : Penyelenggaraan Event Promosi Sentra Wisata Kuliner , kegiatan Monitoring dan Evaluasi Perkembangan Usaha Sentra Wisata Kuliner dan Pasar Tradisional, kegiatan Pengadaan Sarana Penunjang Tempat Usaha Skala Mikro dan kegiatan Pemeliharaan Tempat Usaha Skala Mikro.

Untuk perubahan anggaran Tahun 2018 (PAK) Dinas Koperasi menitik beratkan pada program Perluasan Jangkauan Pemasaran, Penguatan Kelembagaan Koperasi, Peningkatan Kualitas Usaha Koperasi, Legalisasi Usaha Kreatif dan Pemanfaatan Rumah Kreatif dan Pengembangan Usaha Kreatif. Adapaun perubahan anggaran Tahun 2018 seperti table di bawah :

PERUBAHAN RENCANA KERJA DAN PENDANAAN PERANGKAT DAERAH TAHUN 2018

NO	SEBELUM					SESUDAH						
	Program / Kegiatan	Lokasi	Indikator Kinerja	Target Capaian	Pagu Indikatif	Program / Kegiatan	Lokasi	Indikator Kinerja	Target Capaian	Pagu Indikatif		
1	Program Perkuatan Permodalan Usaha	Fasilitasi Kemitraan Pelaku Usaha Skala Mikro	Kota Surabaya	Jumlah pelaku usaha skala mikro yang mendapatkan fasilitasi kemitraan	125 orang	271,384,679.00	Program Perkuatan Permodalan Usaha	Fasilitasi Kemitraan Pelaku Usaha Skala Mikro	Kota Surabaya	Jumlah pelaku usaha skala mikro yang mendapatkan fasilitasi kemitraan	125 orang	241,903,617.00
2	Program Standarisasi Produk Usaha Mikro	Fasilitasi Legalitas dan Standarisasi Usaha Skala Mikro	Kota Surabaya	Jumlah Pelaku usaha skala mikro yang mendapatkan fasilitasi legalitas dan standarisasi usaha	25 orang	153,019,670.00	Program Standarisasi Produk Usaha Mikro	Fasilitasi Legalitas dan Standarisasi Usaha Skala Mikro	Kota Surabaya	Jumlah Pelaku usaha skala mikro yang mendapatkan fasilitasi legalitas dan standarisasi usaha	25 orang	153,019,670.00
		Monitoring dan Evaluasi Perkembangan Usaha Mikro	Kota Surabaya	Jumlah pelaku usaha mikro yang di monitoring dan dievaluasi perkembangan usahanya	250 orang	293,018,527.00		Monitoring dan Evaluasi Perkembangan Usaha Mikro	Kota Surabaya	Jumlah pelaku usaha mikro yang di monitoring dan dievaluasi perkembangan usahanya	250 orang	267,254,429.00
		Peningkatan dan Pengembangan Usaha Bisnis bagi pelaku usaha skala mikro	Kota Surabaya	Jumlah pelaku usaha mikro yang mendapatkan bimtek peningkatan pengembangan usaha	125 orang	1,173,325,760.00		Peningkatan dan Pengembangan Usaha Bisnis bagi pelaku usaha skala mikro	Kota Surabaya	Jumlah pelaku usaha mikro yang mendapatkan bimtek peningkatan pengembangan usaha	125 orang	1,161,692,160.00

NO	SEBELUM					SESUDAH						
	Program / Kegiatan	Lokasi	Indikator Kinerja	Target Capaian	Pagu Indikatif	Program / Kegiatan	Lokasi	Indikator Kinerja	Target Capaian	Pagu Indikatif		
		Pelatihan Peningkatan Mutu Produk di Sentra Wisata Kuliner	Kota Surabaya	Jumlah pelaku usaha di sentra wisata kuliner yang mendapatkan pelatihan dan peningkatan mutu produk	200 orang	230,845,817.00		Pelatihan Peningkatan Mutu Produk di Sentra Wisata Kuliner	Kota Surabaya	Jumlah pelaku usaha di sentra wisata kuliner yang mendapatkan pelatihan dan peningkatan mutu produk	200 orang	221,593,567.00
3	Program Penguatan Kelembagaan Koperasi	Pengawasan Koperasi	Kota Surabaya	Jumlah Koperasi yang mendapatkan pengawasan	300 lembaga	737,461,388.00	Program Penguatan Kelembagaan Koperasi	Pengawasan Koperasi	Kota Surabaya	Jumlah Koperasi yang mendapatkan pengawasan	300 lembaga	5563915,412.00
		Pembinaan Perkoperasian	Kota Surabaya	Jumlah orang yang mendapatkan pembinaan perkoperasian	450 orang	212,357,828.00		Pembinaan Perkoperasian	Kota Surabaya	Jumlah orang yang mendapatkan pembinaan perkoperasian	450 orang	212,357,828.00
		Penilaian Kinerja Koperasi	Kota Surabaya	Jumlah lembaga koperasi yang dinilai kinerjanya	150 lembaga	268,912,690.00		Penilaian Kinerja Koperasi	Kota Surabaya	Jumlah lembaga koperasi yang dinilai kinerjanya	150 lembaga	268,912,690.00

NO	SEBELUM					SESUDAH				
	Program / Kegiatan	Lokasi	Indikator Kinerja	Target Capaian	Pagu Indikatif	Program / Kegiatan	Lokasi	Indikator Kinerja	Target Capaian	Pagu Indikatif
	Fasilitasi Peningkatan Kapasitas SDM Koperasi belum RAT	Kota Surabaya	Jumlah lembaga koperasi belum RAT yang difasilitasi peningkatan kualitas lembaga	231 orang	633,480,593.00	Fasilitasi Peningkatan Kapasitas SDM Koperasi belum RAT	Kota Surabaya	Jumlah lembaga koperasi belum RAT yang difasilitasi peningkatan kualitas lembaga	231 orang	611,458,418.00
	Fasilitasi Peningkatan Kualitas Lembaga Koperasi	Kota Surabaya	Jumlah lembaga koperasi yang mendapatkan fasilitasi peningkatan kualitas lembaga	60 lembaga	179,367,843.00	Fasilitasi Peningkatan Kualitas Lembaga Koperasi	Kota Surabaya	Jumlah lembaga koperasi yang mendapatkan fasilitasi peningkatan kualitas lembaga	60 lembaga	179,367,843.00
	Sosialisasi Pelaksanaan RK/RAPB dan RAT melalui media	Kota Surabaya	Jumlah Publikasi RK / RAPB dan RAT melalui media yang dilakukan	2 kali	158,492,139.00	Sosialisasi Pelaksanaan RK/RAPB dan RAT	Kota Surabaya	Jumlah Publikasi RK / RAPB dan RAT yang dilakukan	2 kali	55,576,139.00

NO	SEBELUM					SESUDAH						
	Program / Kegiatan	Lokasi	Indikator Kinerja	Target Capaian	Pagu Indikatif	Program / Kegiatan	Lokasi	Indikator Kinerja	Target Capaian	Pagu Indikatif		
4	Program Peningkatan Kualitas Usaha Koperasi	Fasilitasi Pemasaran Produk Unit Bisnis Koperasi	Kota Surabaya	Jumlah kegiatan pemasaran produk unit bisnis kiperasi yang aktif dilaksanakan	8 kali	581,915,222.00	Program Peningkatan Kualitas Usaha Koperasi	Fasilitasi Pemasaran Produk Unit Bisnis Koperasi	Kota Surabaya	Jumlah kegiatan pemasaran produk unit bisnis kiperasi yang aktif dilaksanakan	8 kali	405,069,222.00
		Fasilitasi Pembentukan Jaringan Kerjasama Bisnis dan Permodalan antar Koperasi, Distributor, dan /atau Lembaga Keuangan/Perbankan	Kota Surabaya	Jumlah lembaga koperasi yang difasilitasi pembentukan jaringan kerjasama bisnis dan permodalan antar koperasi, distributor dan atau / lembaga keuangan / perbankan	143 lembaga	129,751,621.00		Fasilitasi Pembentukan Jaringan Kerjasama Bisnis dan Permodalan antar Koperasi, Distributor, dan /atau Lembaga Keuangan/Perbankan	Kota Surabaya	Jumlah lembaga koperasi yang difasilitasi pembentukan jaringan kerjasama bisnis dan permodalan antar koperasi, distributor dan atau / lembaga keuangan / perbankan	143 lembaga	129,751,621.00
		Fasilitasi Uji Sertifikasi Standarisasi Kompetensi Kerja Nasional Indonesia Koperasi Jasa Keuangan (SKKNI-KJK)	Kota Surabaya	Jumlah lembaga koperasi yang pengelola usaha simpan pinjamnya mengikuti uji sertifikasi	60 lembaga	280,209,927.00		Fasilitasi Uji Sertifikasi Standarisasi Kompetensi Kerja Nasional Indonesia Koperasi Jasa Keuangan (SKKNI-KJK)	Kota Surabaya	Jumlah lembaga koperasi yang pengelola usaha simpan pinjamnya mengikuti uji sertifikasi	60 lembaga	280,209,927.00

NO	SEBELUM					SESUDAH				
	Program / Kegiatan	Lokasi	Indikator Kinerja	Target Capaian	Pagu Indikatif	Program / Kegiatan	Lokasi	Indikator Kinerja	Target Capaian	Pagu Indikatif
	Pendidikan dan Pelatihan Berbasis Kompetensi bagi Pengelola Usaha Simpan Pinjam Koperasi	Kota Surabaya	Jumlah koperasi yang pengelola usaha simpan pinjam-nya mengikuti diklat berbasis kompetensi	90 lembaga	219,807,324.00	Pendidikan dan Pelatihan Berbasis Kompetensi bagi Pengelola Usaha Simpan Pinjam Koperasi	Kota Surabaya	Jumlah koperasi yang pengelola usaha simpan pinjam-nya mengikuti diklat berbasis kompetensi	90 lembaga	219,807,324.00
	Penilaian Kesehatan Koperasi	Kota Surabaya	Jumlah lembaga koperasi yang dinilai kesehatannya	150 lembaga	194,513,368.00	Penilaian Kesehatan Koperasi	Kota Surabaya	Jumlah lembaga koperasi yang dinilai kesehatannya	150 lembaga	196,713,368.00
	Fasilitasi Peningkatan dan Pengembangan Usaha Bisnis Koperasi	Kota Surabaya	Jumlah lembaga koperasi yang difasilitasi untuk meningkatkan dan mengembangkan usaha bisnis	144 Lembaga	748,085,632.00	Fasilitasi Peningkatan dan Pengembangan Usaha Bisnis Koperasi	Kota Surabaya	Jumlah lembaga koperasi yang difasilitasi untuk meningkatkan dan mengembangkan usaha bisnis	144 Lembaga	672,836,067.00

NO	SEBELUM						SESUDAH					
	Program / Kegiatan		Lokasi	Indikator Kinerja	Target Capaian	Pagu Indikatif	Program / Kegiatan		Lokasi	Indikator Kinerja	Target Capaian	Pagu Indikatif
5	Program Pemanfaatan Rumah Kreatif dan Pengembangan Usaha Kreatif	Pengelolaan Rumah Kreatif	Kota Surabaya	Jumlah rumah kreatif yang dikelola	1 bangunan	325,122,580.00	Program Pemanfaatan Rumah Kreatif dan Pengembangan Usaha Kreatif	Pengelolaan Rumah Kreatif	Kota Surabaya	Jumlah rumah kreatif yang dikelola	1 bangunan	85,192,476.00
6	Program Legalisasi Usaha Kreatif	Fasilitasi Legalitas Usaha Kreatif	Kota Surabaya	Jumlah pelaku usaha kreatif yang difasilitasi legalitas usaha	25 orang	162,375,565.00	Program Legalisasi Usaha Kreatif	Fasilitasi Legalitas Usaha Kreatif	Kota Surabaya	Jumlah pelaku usaha kreatif yang difasilitasi legalitas usaha	25 orang	162,375,562.00
7	Program Perkuatan Permodalan Usaha Kreatif	Fasilitasi Kemitraan Permodalan Bagi Pelaku Usaha Kreatif	Kota Surabaya	Jumlah pelaku usaha kreatif yang difasilitasi kemitraan permodalan	50 orang	129,725,898.00	Program Perkuatan Permodalan Usaha Kreatif	Fasilitasi Kemitraan Permodalan Bagi Pelaku Usaha Kreatif	Kota Surabaya	Jumlah pelaku usaha kreatif yang difasilitasi kemitraan permodalan	50 orang	129,725,898.00
8	Program Perluasan Jangkauan Pemasaran	Penataan Tempat Usaha Skala Mikro	Kota Surabaya	Jumlah lokasi tempat usaha skala mikro yang di tata	5 lokasi	2,069,082,259.00	Program Perluasan Jangkauan Pemasaran	Penataan Tempat Usaha Skala Mikro	Kota Surabaya	Jumlah lokasi tempat usaha skala mikro yang di tata	5 lokasi	2,758,516,678.00

NO	SEBELUM					SESUDAH						
	Program / Kegiatan	Lokasi	Indikator Kinerja	Target Capaian	Pagu Indikatif	Program / Kegiatan	Lokasi	Indikator Kinerja	Target Capaian	Pagu Indikatif		
	Penyelenggaraan Event Promosi Sentra Wisata Kuliner	Kota Surabaya	Jumlah event promosi sentra wisata kuliner yang diselenggarakan	25 kali	283,388,386.00	Penyelenggaraan Event Promosi Sentra Wisata Kuliner	Kota Surabaya	Jumlah event promosi sentra wisata kuliner yang diselenggarakan	25 kali	283,388,386.00		
		Monitoring dan Evaluasi Perkembangan Usaha Sentra Wisata Kuliner	Kota Surabaya	Jumlah lokasi sentra wisata kuliner yang di monitoring dan dievaluasi perkembangan usahanya	44 sentra		624,940,796.00	Monitoring dan Evaluasi Perkembangan Usaha Sentra Wisata Kuliner	Kota Surabaya	Jumlah lokasi sentra wisata kuliner yang di monitoring dan dievaluasi perkembangan usahanya	44 sentra	647,059,422.00
9	Program Perencanaan Pembangunan Daerah	Penyusunan Dokumen Perencanaan, Penganggaran, dan Evaluasi Perangkat Daerah	Kota Surabaya	Jumlah dokumen perencanaan, penganggaran dan evaluasi perangkat daerah yang disusun	8 dokumen	183,098,075.00	Program Perencanaan Pembangunan Daerah	Penyusunan Dokumen Perencanaan, Penganggaran, dan Evaluasi Perangkat Daerah	Kota Surabaya	Jumlah dokumen perencanaan, penganggaran dan evaluasi perangkat daerah yang disusun	8 dokumen	237,020,675.00
10	Program Pelayanan Administrasi Perkantoran	Penyediaan Barang dan Jasa Perkantoran Perangkat Daerah	Kota Surabaya	Persentase ketersediaan barang dan jasa perkantoran	100%		Program Pelayanan Administrasi Perkantoran	Penyediaan Barang dan Jasa Perkantoran Perangkat Daerah	Kota Surabaya	Persentase ketersediaan barang dan jasa perkantoran	100%	1,635,229,845.00

NO	SEBELUM					SESUDAH						
	Program / Kegiatan	Lokasi	Indikator Kinerja	Target Capaian	Pagu Indikatif	Program / Kegiatan	Lokasi	Indikator Kinerja	Target Capaian	Pagu Indikatif		
11	Program Pembangunan dan Pengelolaan Sarana dan Prasarana Kedinasan	Pemeliharaan dan Pengadaan Sarana Perkantoran	Kota Surabaya	Jumlah unit sarana perkantoran yang dipelihara dan diadakan	133 unit	1,150,329,228.00	Program Pembangunan dan Pengelolaan Sarana dan Prasarana Kedinasan	Pemeliharaan dan Pengadaan Sarana Perkantoran	Kota Surabaya	Jumlah unit sarana perkantoran yang dipelihara dan diadakan	133 unit	528,567,404.00
						11,394,012,815.00						12,821,763,132.88


BAB IV PENUTUP

Demikian Rencana Kerja Perubahan (PAK) 2018 Dinas Koperasi Dan Usaha Mikro Kota Surabaya, dengan diharapkan digunakan sebagai berikut :

- 1) Panduan dan petunjuk kegiatan operasional seluruh aparat Personel Dinas Koperasi dan Usaha Mikro di lapangan.
- 2) Sebagai instrument pengendali atau kontrol dalam pelaksanaan tugas pelayanan kepada masyarakat.
- 3) Sebagaimana instrument mengukur atau menilai kinerja di Dinas Koperasi dan Usaha Mikro Kota Surabaya.

Di dalam penyusunan Rencana Kerja Perubahan (PAK) 2018, Dinas Koperasi dan Usaha Mikro ini tentunya masih banyak kekurangan, oleh karenanya kami mengharap adanya saran dan kritik membangun untuk menyempurnakan penyusunan di tahun-tahun mendatang.

Surabaya, 28 Agustus 2018
Kepala Dinas
Koperasi dan Usaha Mikro
Kota Surabaya


Drs. Ec. WIDODO SURYANTORO, MM
Pembina Utama Muda
NIP 19640421198903 1 011